


παιδικό βιβλίο/χαλαρά

09.04 - 15.04

Επιμέλεια: Κωστούλα Τωμσδάκη
info@isfina.gr



Συγγραφέας: Μαριέττα Ανδριοπούλου-Κατέλλα


«Η δική μας Αθήνα»

«Ένας οδηγός της Αθήνας για παιδιά»

Επιμέλεια: Χρυσανθή Περιβόλα

Εκδόσεις: ΚΕΔΡΟΣ

Από το Σύνταγμα και τη Βουλή των Ελλήνων, την Ερμού και την οδό Σταδίου με την Παλιά Βουλή και το άγαλμα του Κολοκοτρώνη, ξεκινάει η περιήγησή μας στην Αθήνα. Στην οδό Αθηνάς με τη Βαρβάκειο Αγορά κάνουμε μια στάση και από εκεί βόλτα στην Πλάκα, το Ζάππειο, τον Εθνικό Κήπο έως την πύλη του Ανδριανού. Και δεν θα παραλείψουμε την επίσκεψη στα μουσεία της Αθήνας και στον ιερό βράχο της Ακρόπολης. «Η δική μας Αθήνα» είναι ένα πρωτότυπο παιχνίδι συνειρμών με θέμα τα μνημεία, την ιστορία, τη σύγχρονη ζωή, την τέχνη, τη φύση και το τοπίο της Αθήνας. Ένα χρηστικό και άκρως γοητευτικό βιβλίο με αξιόλογο φωτογραφικό υλικό, που απευθύνεται όχι μόνο στα παιδιά αλλά και στους εκπαιδευτικούς.



«Ανάμεσα στα ταψιά!.. Είναι απίστευτο... Ανάμεσα στα ταψιά το βρήκα! Στοίβα τα ταψιά, χρόνια τώρα... Παλιά... σκουριασμένα... άχρηστα. Αποφάσισα να τα πετάξω να καθαρίσει ο τόπος... Όχι εκεί... κάτω-κάτω... σ' ένα ταψί τρύπιτο και μαυρισμένο... στο τελευταίο ταψί... το βρήκα! Εγώ, η σοφή μάγισσα Σουμου-

τού, βρήκα αυτό το βιβλίο με συνταγές της Τουρουπίτσας». Η μάγισσα της κουζίνας, η Τουρουπίτσα, φτιάχνει μοναδικές συνταγές και προσκαλεί όλα τα παιδιά. Όταν μπαίνουν στο κάστρο της φοράνε ποδιά και σκούφο και μεταμορφώνονται σε μάγειρες και μαγειρεύουν 24 συνταγές. Φαγητά πρωτότυπα, νόστιμα, εύκολα και υγιεινά. Η γνωστή συγγραφέας Βάσω Φαρακή μεταμορφώνει τους μικρούς αναγνώστες σε μάγειρους, τους μαθαίνει υπέροχες συνταγές και τους ζητάει να γράψουν τις δικές τους.

Συγγραφέας: Βάσω Φαρακή

«Στο κάστρο της Σουμουπίτσας»

Η Τουρουπίτσα μαγειρεύει μαζί με τα παιδιά»

Εικόνες: Βάσω Φαρακή

Εκδόσεις: ΠΑΤΑΚΗ

Ένα ζουζούνι κόκκινο με μαύρες βούλες μένει ολομόναχο έπειτα από μια καταιγίδα. Ο άνεμος το ρίχνει σε μια Πασχαλιά, που το φροντίζει με αγάπη και του λέει ότι το θέλει για παιδί της. Το ζουζούνι δέχεται γιατί περνάει καλά μαζί της κι αρχίζει να την αγαπάει κι αυτό. Μα το σαλιγκάρι, το σκουλήκι και η κερασιά τού λένε πως η Πασχαλιά δεν κάνει για μαμά του, επειδή δεν μοιάζουν καθόλου μεταξύ τους. Θα τους πιστέψει το μικρό ζουζούνι; Ή θα μείνει με την Πασχαλιά που το λατρεύει και θέλει να το βαφτίσει Πασχαλίτσα, για να μοιάζουν τα ονόματά τους; Μια τρυφερή και γεμάτη συναισθήματα ιστορία με θαυμάσια χρώματα, από την καταξιωμένη συγγραφέα Λότη Πέτροβιτς.

Συγγραφέας: Λότη Πέτροβιτς-Αντρουσοπούλου


«Πασχαλιά και Πασχαλίτσα»

Εικόνες: Γιώργος Σγουρός

Εκδόσεις: ΨΥΧΟΓΙΟΣ



Η οικογένεια του κυρίου Πασχαλίττου και της κυρίας Πασχαλίνας αποκοτούν ένα μωρό το οποίο έρχεται, όμως αντί για κόκκινα φτερά με μαύρες βούλες, έχει πράσινα φτερά με μαύρες βούλες. Αυτό αποτελεί αφετηρία περιπετειών... αφού ο μικρός Πρασνοπασχαλιάς είναι διαφορετικός. Όμως, όπως σε όλα τα παραμύθια, η ιστορία του θα έχει αίσιο τέλος με την αποδοχή του διαφορετικού και την υπέρβαση. Η ιστορία είναι γραμμένη με χιούμορ και ευαισθησία, χωρίς ίχνος διδακτισμού. Ένα σύγχρονο παραμύθι με διαπολιτισμικά σημειώματα, γλώσσα ρέουσα και πανέμορφες εικόνες. Ευπρόσδεκτο βιβλίο από μια συγγραφέα, τη Χρύσα Δημουλίδου, που εμφανίστηκε στην ελληνική λογοτεχνία το 1997 και έκτοτε τα εννέα βιβλία της έγιναν μπεστ σέλερ.



Συγγραφέας: Χρύσα Δημουλίδου

«Ο Πρασνοπασχαλιάς»

Εικόνες: Λιάνα Δνεζάκη

Εκδόσεις: Α. Α. ΛΙΒΑΝΗ



«Όταν το φως πέφτει σε συγκεκριμένο υλικό, κάποιο μέρος του αντανακλάται. Η χρυσόσκονη είναι φτιαγμένη από πολλά γυαλιστερά κομμάτια, όμως όλα βρισκονται σε διαφορετική γωνία, έτσι το φως αντανακλάται προς πολλές διαφορετικές κατευθύνσεις. Γι' αυτό η χρυσόσκονη φαίνεται τόσο αστραφτερή». Με απλό λευ-

Συγγραφέας: Ρεϊμέκκα Γκίλνι και Λεονί Πρατ

«Το μεγάλο βιβλίο των Επιστημών»

Εικόνες: Τζόζεφιν Τόμσον

Εκδόσεις: ΑΓΚΥΡΑ

κό χαρτί, μαύρο χαρτί, χρυσόσκονη και κόλλα γκλίτερ τα παιδιά μπορούν πολύ εύκολα να φτιάξουν λαμπερές διασημικές εικόνες. Στο «βιβλίο των Επιστημών» υπάρχουν περισσότερες από πενήντα εξαιρετικά διασκεδαστικές κατασκευές με απλά υλικά. Οι μικροί αναγνώστες, ακολουθώντας τις οδηγίες, μπορούν να φτιάξουν πράγματα που πετάνε, που εκσφενδονίζονται, που κολυμπάνε και να ανακαλύψουν το καταπληκτικό επιστημονικό υπόβαθρο που κρύβεται πίσω από τη λειτουργία τους.



14