



ΣΟΦΙΑ Κ. ΑΔΑΜΟΥ

Γλωσσικές Ασκήσεις

Α' Δημοτικού




ΕΚΔΟΣΕΙΣ
ΠΑΤΑΚΗ
για το Δημοτικό

ΑΔΑΜΟΥ ΣΟΦΙΑ

Γλωσσικές Εργασίες

Α' Δημοτικού



ΕΚΔΟΣΕΙΣ
ΠΑΤΑΚΗ

Θέση υπογραφής δικαιούχων δικαιωμάτων πνευματικής ιδιοκτησίας, εφόσον η υπογραφή προβλέπεται από τη σύμβαση.

«Το παρόν έργο πνευματικής ιδιοκτησίας προστατεύεται κατά τις διατάξεις της ελληνικής νομοθεσίας (Ν. 2121/1993 όπως έχει τροποποιηθεί και ισχύει σήμερα) και τις διεθνείς συμβάσεις περί πνευματικής ιδιοκτησίας. Απαγορεύεται απολύτως η άνευ γραπτής άδειας του εκδότη κατά οποιοδήποτε τρόπο ή μέσο (ηλεκτρονικό, μηχανικό ή άλλο) αντιγραφή, φωτοανατύπωση και εν γένει αναπαραγωγή, εκμίσθωση ή δανεισμός, μετάφραση, διασκευή, αναμετάδοση στο κοινό σε οποιαδήποτε μορφή και η εν γένει εκμετάλλευση του συνόλου ή μέρους του έργου».

Εκδόσεις Πατάκη - Εκπαίδευση

Σοφία Αδάμου, *Γλωσσικές Ασκήσεις Α΄ Δημοτικού*

Διορθώσεις: Σοφία Κροκίδη

Υπεύθυνος έκδοσης: Βαγγέλης Μπακλαβάς

Εικονογράφηση: Μαρία Μυλωνά, Βάσω Μυλωνά, Νίκος Σουπιωνάς, Ζαχαρίας Παπαδόπουλος,
Λίλα Καλογερά, Κώστας Ξύγκας

DTP: Χριστίνα Κωνσταντινίδου

Copyright© Σ. Πατάκης Α.Ε.Ε.Δ.Ε. (Εκδόσεις Πατάκη) και Σοφία Αδάμου, Αθήνα, 2016

Copyright© για την εικονογράφηση Σ. Πατάκης Α.Ε.Ε.Δ.Ε. (Εκδόσεις Πατάκη), Αθήνα, 2006-2019

Πρώτη έκδοση από τις Εκδόσεις Πατάκη, Αθήνα, Ιούνιος 2019

ΚΕΤ Α862 - ΚΕΠ 431/19

ISBN 978-960-16-7161-1



ΠΑΝΑΓΗ ΤΣΑΛΔΑΡΗ 38, 104 37 ΑΘΗΝΑ, ΤΗΛ.: 210.36.50.000, 210.52.05.600, ΦΑΞ: 210.36.50.069

ΚΕΝΤΡΙΚΗ ΔΙΑΘΕΣΗ: ΕΜΜ. ΜΠΕΝΑΚΗ 16, 106 78 ΑΘΗΝΑ, ΤΗΛ.: 210.38.31.078

ΥΠΟΚΑΤΑΣΤΗΜΑ: ΚΟΡΥΤΣΑΣ (ΤΕΡΜΑ ΠΟΝΤΟΥ - ΠΕΡΙΟΧΗ Β΄ ΚΤΕΟ), 570 09, ΚΑΛΟΧΩΡΙ


ΘΕΣΣΑΛΟΝΙΚΗΣ, Τ.Θ. 1213, ΤΗΛ.: 2310.70.63.54, 2310.70.67.15, ΦΑΞ: 2310.70.63.55

Web site: <http://www.patakis.gr> • e-mail: info@patakis.gr, sales@patakis.gr

Το ταξίδι ξεκινά...




Καλή Χρονιά!



Πού είναι ο Άρης; (1)



Αλίκη



άλογο

A





a

Κύκλωσε όλα τα Α, α:



ο α π ε α ο Α ε Λ
Α ε Λ ι α ο α π

Χρωμάτισε τις εικόνες που το όνομά τους αρχίζει από α:




Συμπλήρωσε το Α, α στις λέξεις:

'_pns

__γα'δ__

'_vva

__v_v's





πα

πα




Χώρισε τη φωνούλα πα σε γράμματα. Μετά κύκλωσέ τη στις λέξεις:

πα




— —



πατάτες


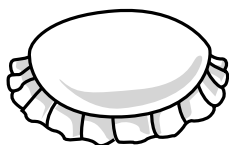


παπαγάλος



παπούτσια

Γράψε τη φωνούλα πα στο κουτάκι που την ακούς:



--	--	--

--	--	--

--	--

--	--	--

Γράψε ό,τι λείπει για να λέει πα:

π


—

π

—

π

—



Πού είναι ο Άρης; (2)



ΛΗΠΙΟΤΗΣ

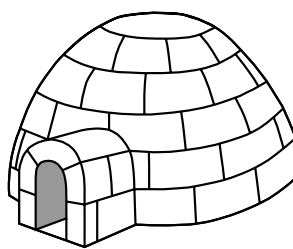



ΠΥΓΚΟΥΙΝΟΣ

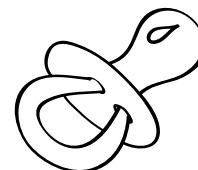


λ

πλ



ΚΥΚΛΩΣΕ ΤΙΣ ΕΙΚΟΝΕΣ ΠΟΥ ΤΟ ΟΝΟΜΑ ΤΟΥΣ ΑΡΧΙΖΕΙ ΑΠΟ λ:



ΧΡΩΜΑΤΙΣΕ ΤΙΣ ΕΙΚΟΝΕΣ ΠΟΥ ΤΟ ΟΝΟΜΑ ΤΟΥΣ ΑΡΧΙΖΕΙ ΑΠΟ πλ:




ΧΡΩΜΑΤΙΣΕ ΜΕ ΠΡΑΣΙΝΟ ΧΡΩΜΑ ΟΛΑ ΤΑ λ ΚΑΙ ΜΕ ΚΙΤΡΙΝΟ ΟΛΑ ΤΑ πλ:





πα

πι



παπί


Βρες την πρώτη φωνούλα κάθε εικόνας και χρωμάτισέ την:



πα
α
πι



α
πα
πι





πι
πα
α



α
πι
ι

Βάλε τα γράμματα στη σειρά και σχημάτισε τις λέξεις:



Τόνος (') είναι το σημάδακι που μπαίνει πάνω από το γράμμα που ακούγεται πιο δυνατά!


_____s

Διάβασε δυνατά:



α ι πα πι παπί





Πού είναι ο Άρης; (3)



πίτα

πατάτα



τα

ταξί



Χώρισε τη φωνούλα τα σε γράμματα και κύκλωσέ τη στις λέξεις:

τα




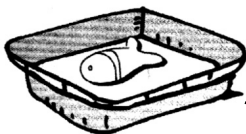


κότα

τανάλια


πέταλο

Βάλε τις εικόνες στο σωστό κουτί, ενώνοντάς τις με μια γραμμή:

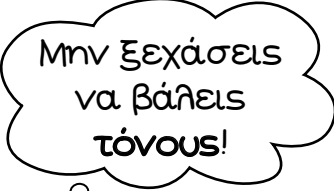




Ένωσε τις φωνούλες και γράψε τις λέξεις:



ΠΑ ΠΙ



ΠΑ ΠΑ

_____S




ΠΙ ΤΑ




ΠΑ ΤΑ ΤΑ


Χρωμάτισε τη λέξη πατάτα:




Χρωμάτισε την εικόνα με τα σωστά χρώματα:

- παπί = καφέ
- πατάτα = κόκκινο
- πίτα = γαλάζιο
- τάπα = πράσινο






Πού είναι ο Όρης; (4)



Ορφέας

ομπρέλα



Χρωμάτισε όλα τα ο:

α



λ

α



ε



ε



λ

α


Συμπλήρωσε τη φωνούλα ο στις λέξεις:




καρ_τ_



_δην_ς




κ_κ_ρας



μήλ_



οδ_ντ_κρεμα




_θ_νη






ΤΟ



τόξο

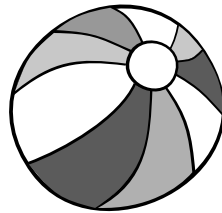
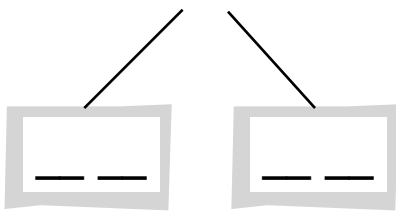
ΠΟ



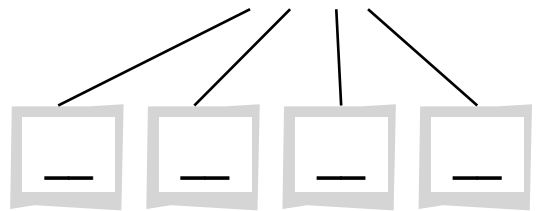
ποδήλατο

Χώρισε τη λέξη τόπι πρώτα σε φωνούλες και μετά σε γράμματα:




τόπι



τόπι



Γράψε ο ή το στα κουτάκια και διάβασε:



Διάβασε δυνατά τις φωνούλες και τις λέξεις:

Όσο πιο πολλές φορές τα διαβάζεις, τόσο πιο πολύ θα τα θυμάσαι!!



α	ο	ι	πα	πι	πο	τα	το
---	---	---	----	----	----	----	----

παπί πίτα πατάτα τόπι

