

1, 2, 3, 2+

έτοιμο!

Τα οχήματα




1 σχεδίασε



2 χρωμάτισε



3 κόλλησε





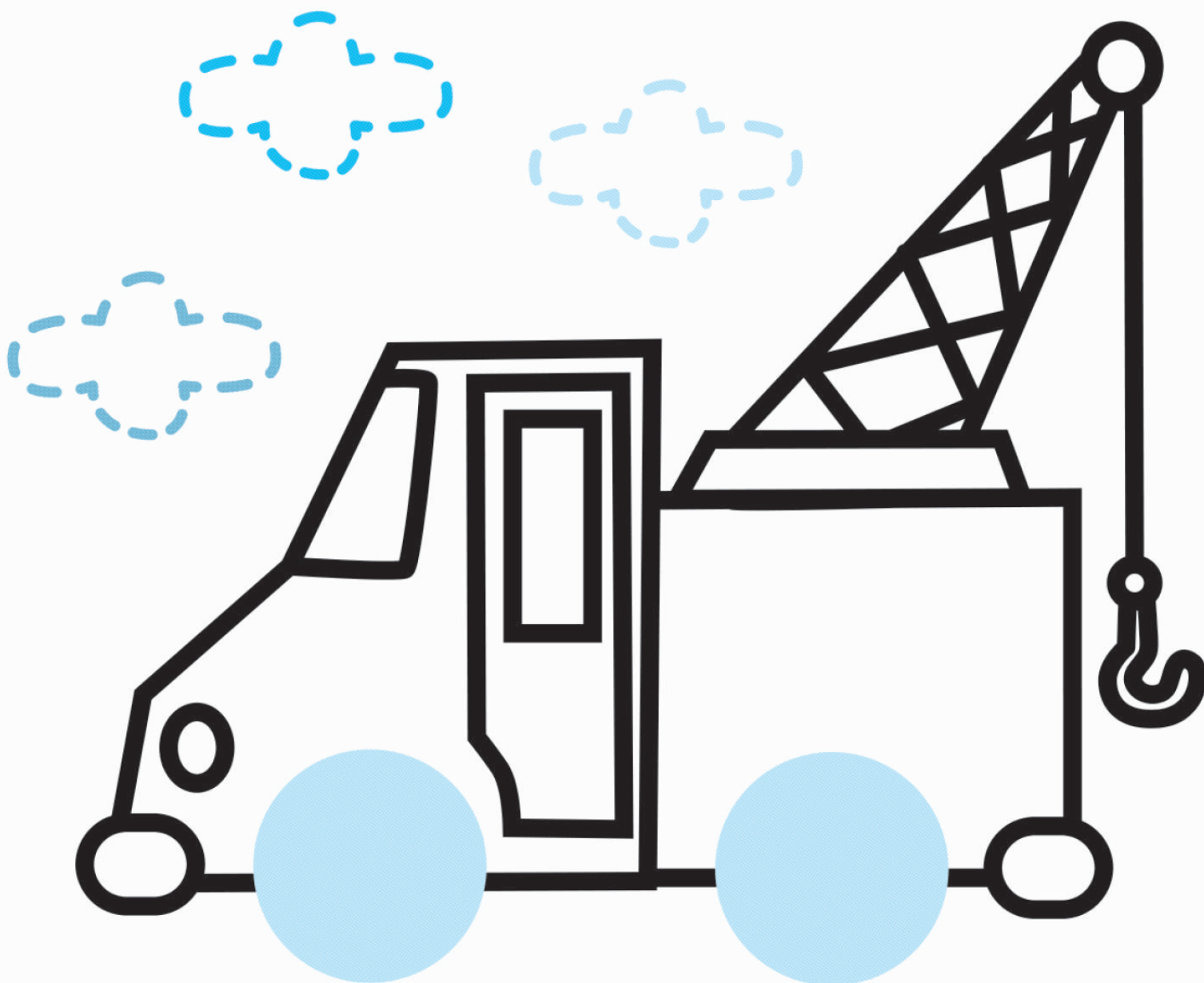
1. Χρωμάτισε με κόκκινο χρώμα τον γερανό.



2. Κόλλησε τις ρόδες του.



3. Σχεδίασε τα σύννεφα με μπλε χρώμα.







1. Κόλλησε τα αυτοκόλλητα όλων των οχημάτων.




2. Ποιο όχημα πηγαίνει προς το σπίτι;




3. Χρωμάτισε τη σκεπή του σπιτιού.





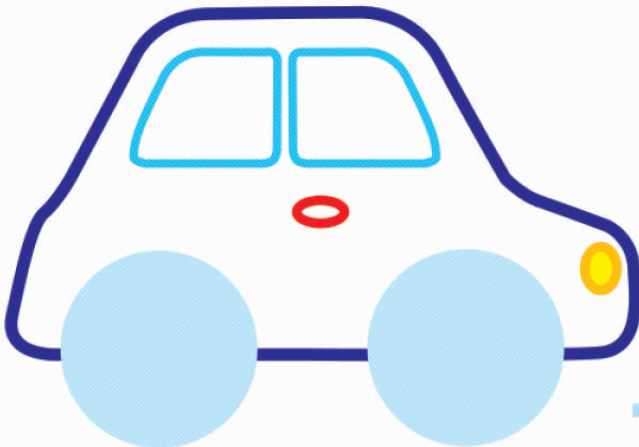

1. Κόλλησε τις ρόδες που λείπουν.



2. Σχεδίασε με το μολύβι σου τη διαδρομή κάθε αυτοκινήτου.



3. Το μπλε αυτοκίνητο είναι πιο γρήγορο! Κόλλησέ του ένα μετάλλιο!






1. Κόλλησε αστεράκια πάνω στα πανιά.



2. Σχεδίασε με το μολύβι σου το σημαιάκι.



3. Χρωμάτισε το σχέδιο.

