

1, 2, 3, 2+

έτοιμο!

Το αγρόκτημα




1 σχεδίασε

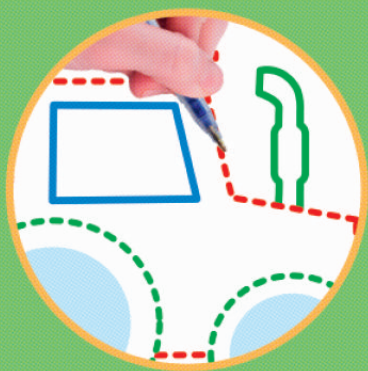


2 χρωμάτισε




3 κόλλησε





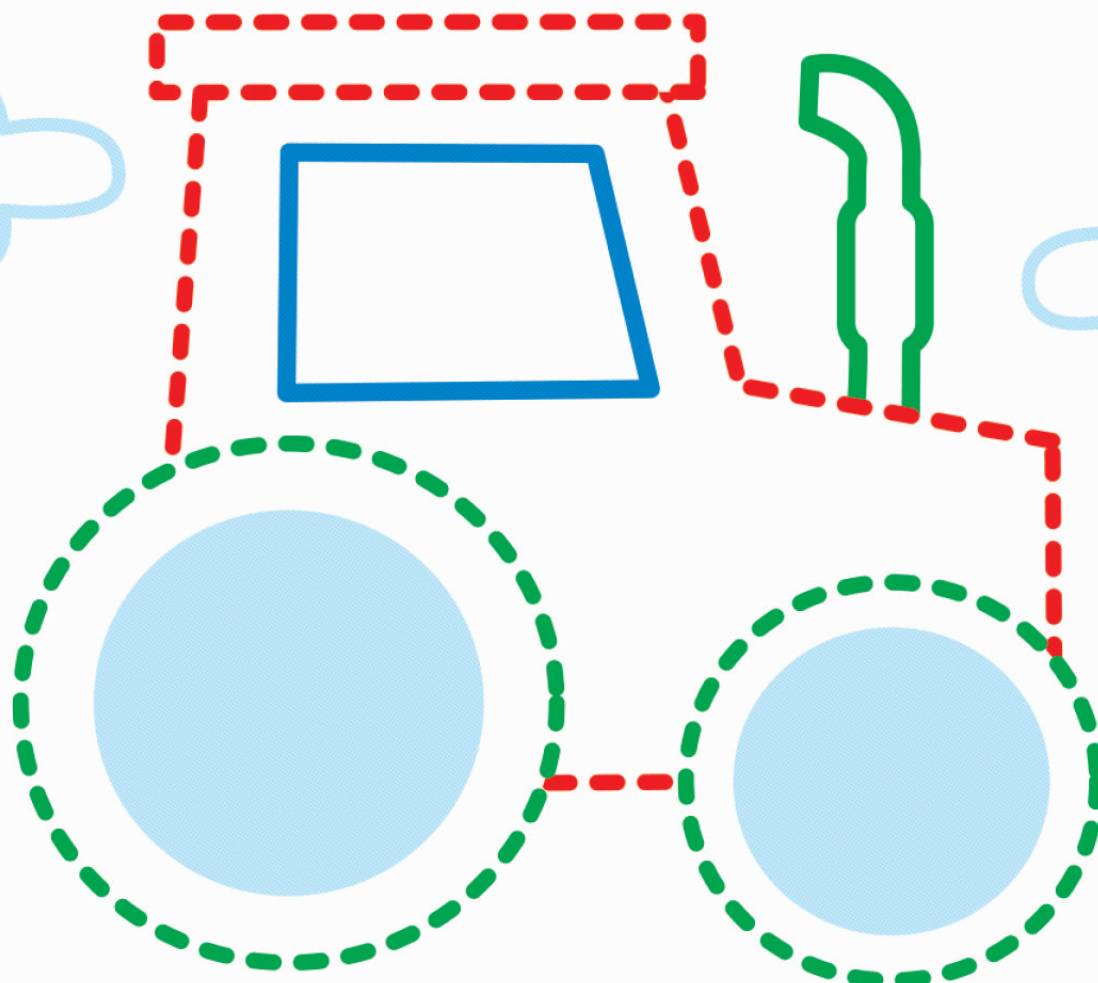
1. Σχεδίασε με το μολύβι σου το τρακτέρ.



2. Κόλλησε εκεί που πρέπει τις ρόδες.



3. Χρωμάτισε με μπλε χρώμα τα σύννεφα.






1. Σχεδίασε την ουρά του γαϊδάρου.



2. Χρωμάτισέ τον.



3. Σχεδίασε χλόη στο λιβάδι.






1. Σχεδίασε με το μολύβι σου τη λιμνούλα.




2. Φτιάξε κηλίδες στα γουρούνια με το δάχτυλό σου.



3. Κόλλησε ένα γουρουνάκι δίπλα σε κάθε γουρούνι.






1. Ένωσε με μια γραμμή κάθε αυγό με την κοτούλα.



2. Σχεδίασε με το μολύβι σου το λειρί της.



3. Κόλλησε ένα κίτρινο κοτοπουλάκι κοντά της.

