


* Τράψε το πρώτο σου βιβλίο!


(πανεύκολο!)

1/ Πάρε μερικά φύλλα A4.

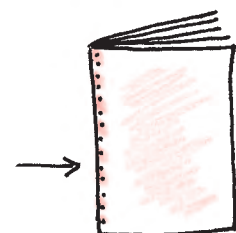


4 φύλλα A4 = 16 σελίδες

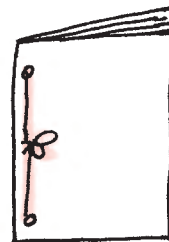
2/ Βάλ' τα το ένα πάνω
στο άλλο ώστε μόνο το
πρώτο να φαίνεται.



3/ Δίπλωσέ τα προεκτικά στη
μέση και πάτα καλά το σημείο
που τα έχεις διπλώσει.



- 4/ Για να ενώσεις τις βελίδες, κάνε δύο τρύπες και στη συνέχεια πέρασε μια κορδέλα και δέσ' τη φιόγκο.



- 5/ Δώσε έναν τίτλο στο βιβλίο σου και ζωγράφισε το εξώφυλλο.



- 6/ Μπορείς να γράψεις ό,τι θέλεις στο βιβλίο σου - μια ιστορία ή ποιήματα. Μπορείς επίσης να ζωγραφίσεις εικόνες ή σκίτσα. Ή το πρώτο σου κόμικ.



Μπορείς ακόμα να φτιάξεις πολλά βιβλία και να τα χαρίσεις!